




＜エコポリスセンター 地域エコロジー講座 詳細メニュー＞

No.	7	主な対象	乳幼児親子向け(児童館など) 小学生向け(あいキッズ、寺子屋など)
タイトル	ごみがおもちゃにへんし〜ん		
テーマ	ごみ・資源	形式	講義＋工作 ※オンライン対応あり
所要時間	40分～1時間	人数	10～30名
推奨 実施時期	通年		
講師・費用	エコポリスセンタースタッフ(無償)	講師派遣数	2名
ねらい・内容	<p>■ねらい 簡単な3Rのお話、リサイクル回収についてのお話を通して、普段ごみとして捨ててしまうものの再利用方法を学ぶ。</p> <p>■内容 ＜ごみ・3Rについてのお話＞ リサイクルできるのに捨てられてしまった資源たちをテーマに、クイズを交えたお話をします。</p> <p>＜ぶんぶんゴマ作り＞ 本来はごみ(資源)に出してしまう段ボールでおもちゃができることを学ぶ。</p>		 <p align="center">模様をかいたところ</p>  <p align="center">回しているところ</p>
依頼元にご用意いただく材料等	<p>＜工作時の準備物＞</p> <p>①段ボール 7cm角程度の正方形【ひとり1個】×人数分 ※厚めの段ボールの方がよく回る。</p> <p>②タコ糸 1m【ひとり1本】×人数分</p> <p>③油性ペンやシールなど(コマに模様を描く)</p>  <p>対角線をひいて、中心から両側に等間隔で5mm程度のところに穴をあける。</p>	講師側準備物	<p>①講義データ入りパソコンまたはデータ入りSDカード</p> <p>②ぶんぶんゴマ見本</p>
依頼元に必要な設備・機材	<p>①プロジェクター</p> <p>②スクリーン(無ければプロジェクターを投影できる白い布や壁)</p> <p>③プロジェクター用・パソコン用の台</p> <p>④延長コード</p> <p>⑤HDMIケーブルまたはRGBケーブル</p> <p>⑥参加者用の机(養生済のもの)</p>	実施場所	机・椅子がある室内
依頼元必要スタッフ数	2～3名		
打ち合わせ	<p>【対応時間】9時～17時</p> <p>・電話かメールで連絡がとれるようお願いいたします。状況により詳細な打ち合わせが必要ですので、直接お会いして打ち合わせをさせていただく場合がございます。</p>		
その他	<p>・サポートとしてボランティアスタッフが同行する場合があります。</p> <p>・実施開始時間は10時以降15時までです。</p> <p>★確定した【参加人数・班人数】を開催10日前までにご連絡ください。</p>		