




＜エコポリスセンター 地域エコロジー講座 詳細メニュー＞

No.	30	主な対象	小学3年生以上向け(あいキッズ、寺子屋など) 一般区民向け(町会・自治会・サークルなど)
タイトル	わたから糸をつむごう(SOE)		
テーマ	地産地消、栽培	形式	講義＋体験
所要時間	1時間半	人数	10～40名(要相談)
推奨実施時期	通年(特に秋から冬を推奨)		
講師・費用	NPO法人センスオブアース・市民による自然共生パンゲア(無償)	講師派遣数	2～4名
ねらい・内容	<p>■ねらい わたを育て収穫したり、収穫されたわたを使って、わたと種を分離して、糸にすることができることを体験する。糸は洋服になったり、ハンカチやタオルになるなど生活に役立つことがわかる。</p> <p>■内容 ＜わたの成長と利用されているものを振り返る＞ これまで育ててきたわたの成長を振りかえって、収穫したわたを大切に、糸にする意欲を高める。 ＜紙芝居＞ 「フワフワちゃんとコロコロちゃんの歌」 ＜わたの感触を確かめ、わたと種を分離する＞ わた繰り機を安全に交代で使う。 ＜映像－わたを糸にする方法を学び、2人組で糸をひきだす＞ わたを薄く広げ篠(しの)を作る－優しく丸める。2人組で、引っ張る人、篠を軽く持っている人の役目を交代で果たす。 長く伸ばした糸を紙に貼っていく。 ＜発表＞ 2名1組で伸ばした糸を貼った画用紙を、みんなに発表する。</p>		  
依頼元にご用意いただく材料等	<ul style="list-style-type: none"> ①作業用紙の敷物 ②収穫した場合はわた ③のりかセロテープ ④筆記用具 	講師側準備物	<ul style="list-style-type: none"> ①収穫したわた ②紙芝居「フワフワちゃんとコロコロちゃんの歌」 ③貼り付け用の画用紙 ④わた繰り機 ⑤SDカード ⑥ふりかえりカード
依頼元に必要な設備・機材	<ul style="list-style-type: none"> ①プロジェクター ②スクリーン(無ければプロジェクターを投影できる白い布や壁) ③プロジェクター用・パソコン用の台 ④延長コード ⑤HDMIケーブル ⑥作業台 ⑦参加者用机・椅子 ⑧ホワイトボードとボード用ペン 	実施場所	室内で人数が密にならない広さの会場
依頼元必要スタッフ数	幼児は参加者6名につき1名(要相談)、小学生以上は10名につき1名		
打ち合わせ	【対応時間】9時～17時 ・電話かメールで連絡がとれるようにお願いいたします。NPO法人センスオブアース・市民による自然共生パンゲアのスタッフからご連絡差し上げます。場合によっては直接会場でご下見・打ち合わせをさせていただきます。		
その他	講師謝礼につきましては、エコポリスセンターにて負担いたします。 ★確定した【参加人数・班人数】を開催10日前までにご連絡ください。		